

Afin de constamment vous surprendre et répondre à vos besoins, voici une gamme d'accessoires pour agrémenter vos moments de détente. Vous y trouverez de nombreux produits complémentaires fonctionnels qui sont fabriqués selon les standards de qualité de Zitta.



BARRE D'APPUI


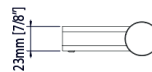
droite, 26 3/16" (665 mm)

Unité : AS00492
Boîte #1 :
4 1/2" x 27 3/4" x 1 1/2", 2.5 lbs
114mm x 705mm x 38mm , 1.1 kg

Nombre total de boîtes : 1



- Esthétique moderne
- Acier inoxydable poli
- Capuchons de finition aux extrémités
- Deux points de fixation
- Installation solides et durables
- Aucune quincaillerie apparente
- Vissé au mur
- Fixable dans les renforts en bois
- Tube rond de 1 1/4" (32 mm)
- Longueur de 26 3/16" (665 mm)



To constantly surprise you and meet your needs we offer a range of accessories to enhance your moments of relaxation. Here you will find many functional complementary products which are manufactured according to Zitta's quality standards.



GRAB RAIL


Straight, 26 3/16" (665 cm)

Unit : AS00492
 Box #1 :
 4 1/2" x 27 3/4" x 1 1/2", 2.5 lbs
 114mm x 705mm x 38mm , 1.1 kg

Total number of box : 1



- Modern look
- Stainless polished steel
- Finishing caps at the ending
- Caps hiding the hardware
- Two fixing points
- Solid and durable assembly
- Screwed in walls
- Fixed in wooden beam
- Round tube of 1 1/4" (32 mm)
- Length of 26 3/16" (665 cm)



The dimensions are subject to manufacturer's tolerance and may change without notice.

www.novodrain.ca

